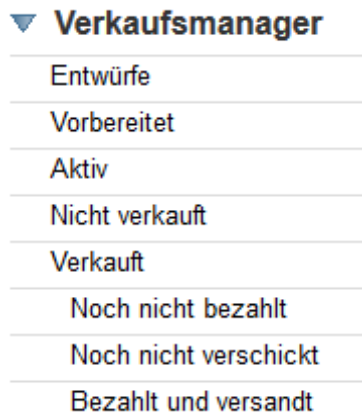


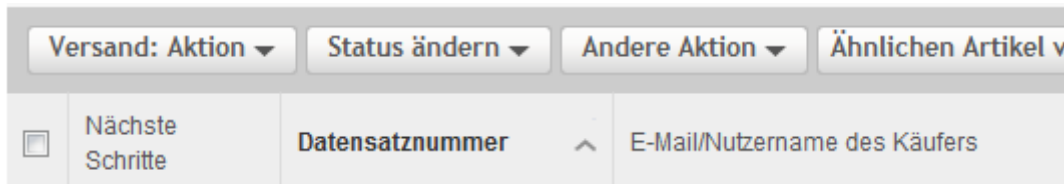


VerkaufsmanagerPro „Saleshistory.txt“ exportieren aus Ebay

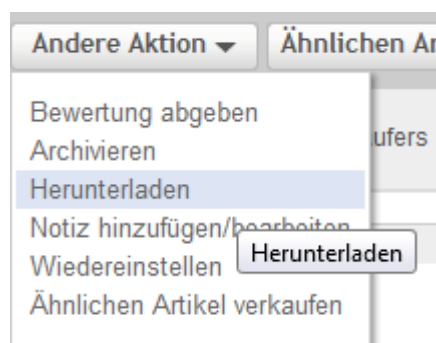
1. Gehen Sie auf „Mein Ebay“
2. Klicken Sie in der Rubrik VerkaufsmanagerPro auf „Noch nicht verschickt“



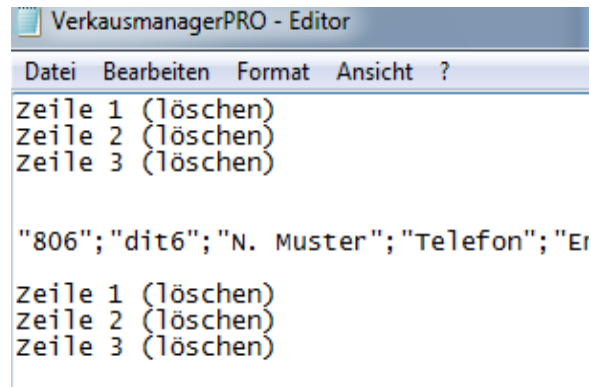
3. Unter „Noch nicht verschickt“ können Sie alles markieren, was Sie als Paket versenden möchten (kleines Kästchen links neben der Verkaufsprotokollnummer)



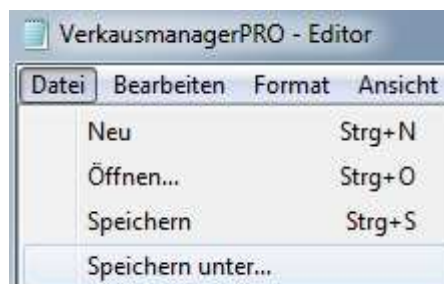
4. Wählen Sie nun „Andere Aktion“ aus und klicken Sie auf „Herunterladen“



5. Es öffnet sich ein Fenster, mit dem Hinweis „Saleshistory.txt“ speichern oder öffnen. Öffnen Sie bitte die Datei mit dem Editor und löschen Sie jeweils die ersten drei und die letzten drei Zeilen heraus, so dass der erste Auftrag ganz oben in der Liste steht.



6. Jetzt klicken Sie auf „Datei“ und danach auf „Speichern unter...“ und wählen einen Speicherort aus (am besten auf dem Desktop), wo Sie die Datei bei jeden neuen Vorgang immer ersetzen können.

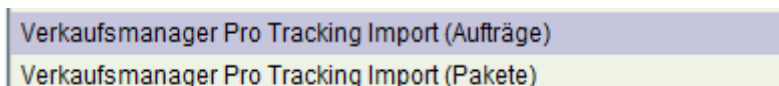


Verkausmanager Pro „Saleshistory.txt“ ins EIPA WEB importieren

1. EIPA WEB mit Ihren Anmeldedaten öffnen
2. Gehen Sie im Navigationsbereich auf die Rubrik „Datenimport“ und klicken Sie auf „CSV-Import“



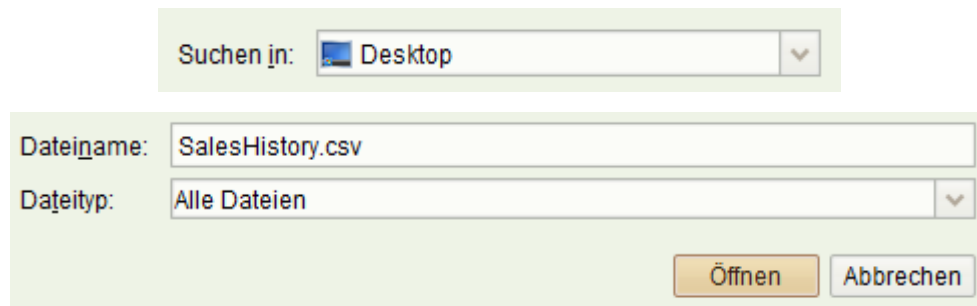
3. Markieren Sie „Verkausmanager Pro Tracking Import (Aufträge)“ aus



4. Klicken Sie nun auf „Datei wählen“



5. Es öffnet sich ein Fenster, wo Sie die „Saleshistory.txt“ auf dem Desktop (Speicherort) auswählen können und auf „Öffnen“ klicken



6. Neben „Datei wählen“ ist der Pfad der Saleshistory.txt eingeblendet und jetzt klicken Sie rechts daneben auf „Importieren“



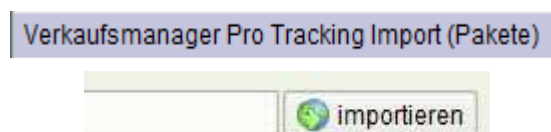
7. Bestätigen Sie im Fenster mit „JA“



8. Bestätigen Sie das nächste Fenster ebenfalls mit „JA“



9. Jetzt markieren Sie „Verkaufsmanager Pro Tracking Import (Pakete)“ und klicken nochmal auf „Importieren“, so dass nach dem Lieferadressen-Import die Paketdaten (Gewicht, etc.) importiert werden können.



10. Bestätigen Sie wie bei Punkt 7. und 8. jeweils mit „JA“

11. Gehen Sie nun auf „Versandaufträge“ und klicken Sie auf „Aktualisieren“, damit Ihnen die Paketaufträge angezeigt werden



12. Mit dem Bleistift Symbol können Sie einzelne Aufträge noch abändern (wie z.Bsp. Gewicht) oder falls Sie mehrere Pakete an einen Kunden versenden müssen

13. Das EIPA WEB erkennt anhand der Referenznummer, welche Aufträge schon bearbeitet sind, so dass kein Auftrag doppelt importiert werden kann